

# Alienware 15



## Quick Start Guide

Hurtig startguide | Hurtigstart  
Краткое руководство по началу работы | Snabbstartguide




## Connect the power adapter and press the power button

Tilslut strømadapteren og tryk på tænd/sluk-knappen

Slik kobler du til strømadapteren og trykker på strømknappen

Подключите адаптер источника питания и нажмите на кнопку питания

Anslut strömadaptren och tryck på strömbrytaren



## Shortcut keys

Genvejestaster | Snarveistaster

Клавиши быстрого доступа | Kortkommandon

**Allows to disconnect Alienware Graphics Amplifier**  
Gør det muligt at frakoble Alienware grafikforstærker  
Brukes til å koble fra Alienware-grafikkforsterken  
Позволяет отключить док-станцию Alienware Graphics Amplifier  
Gör det möjligt att koppla bort Alienware-grafikförstärkaren



**Disable/Enable wireless**  
Deaktivere/aktivere trådløs  
Aktiver/deaktiver trådløs  
Включение/выключение беспроводной сети  
Inaktivera/aktivera trådlöst



**Mute audio**  
Slå lyd fra | Demp lyden  
Режим Без звука | Stäng av ljud



**Decrease volume**  
Formindsk lydstyrke | Reduser lyden  
Уменьшение громкости | Minska volymen



**Increase volume**  
Forøg lydstyrke | Øk lyden  
Увеличение громкости | Öka volymen



**Switch to external display**  
Skift til eksternt skærm  
Bytt til eksternt skjerm  
Переключение на внешний дисплей  
Växla till extern bildskärm



**Decrease brightness**  
Formindsk lysstyrke | Demp lysstyrken  
Уменьшение яркости | Minska ljusstyrkan



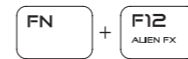
**Increase brightness**  
Forøg lysstyrke | Øk lysstyrken  
Увеличение яркости | Öka ljusstyrkan



**Disable/Enable touch pad**  
Aktivere/deaktivere berøringsplade  
Deaktiver/aktiver styreplaten  
Включение/выключение сенсорной панели  
Inaktivera/aktivera pekskiva



**Disable/Enable AlienFX**  
Deaktivere/aktivere AlienFX  
Aktiver/deaktiver AlienFX  
Включение/выключение AlienFX  
Inaktivera/aktivera AlienFX



**NOTE:** For more information, see *Specifications* at [Dell.com/support](http://Dell.com/support).

**BEMÆRK:** For yderligere oplysninger, se *Specifikationer* på [Dell.com/support](http://Dell.com/support).

**MERK!** Se *Spesifikasjoner* på [Dell.com/support](http://Dell.com/support) for å finne ytterligere informasjon.

**ПРИМЕЧАНИЕ:** Для получения дополнительной информации см. раздел *Характеристики* на сайте [Dell.com/support](http://Dell.com/support).

**ANMÄRKNING!** Gå till *Specifikationer* på [Dell.com/support](http://Dell.com/support) för mer information.

## Product support and manuals

Produktsupport og manualer

Produktstøtte og håndbøker

Техническая поддержка и руководства по продуктам

Produktsupport och handböcker

[Alienware.com](http://Alienware.com)

[Dell.com/support/manuals](http://Dell.com/support/manuals)

## Contact Dell

Kontakt Dell | Kontakt Dell

Обратитесь в компанию Dell | Kontakta Dell

[Dell.com/contactdell](http://Dell.com/contactdell)

## Regulatory and safety

Lovgivningsmæssigt og sikkerhed

Lovpålagte forhold og sikkerhet

Соответствие стандартам и технике безопасности

Reglering och säkerhet

[Dell.com/regulatory\\_compliance](http://Dell.com/regulatory_compliance)

## Regulatory model

Regulatorisk model | Regulerende modell

Модель согласно нормативной документации | Regleringsmodell

P42F

## Regulatory type

Regulatorisk type | Regulerende type

Тип согласно нормативной документации | Regleringstyp

P42F002

## Computer model

Computermodell | Datamaskinmodell

Модель компьютера | Datormodell

Alienware 15 R2



04WFDHA00

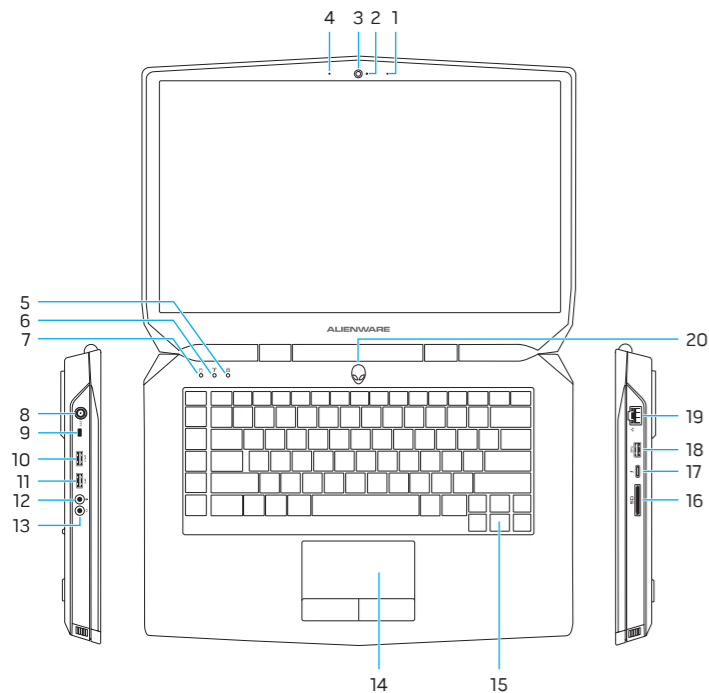


Printed in China.  
2015-06

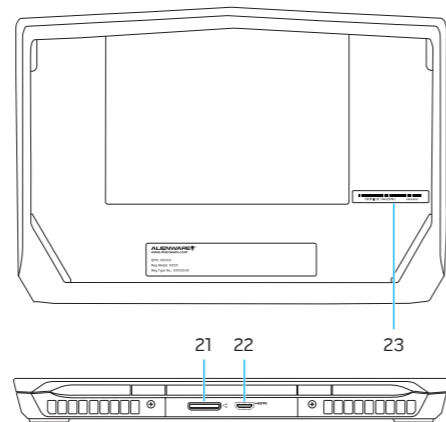
© 2015 Dell Inc.

# Features

Funktioner | Funksjoner | Характеристики | Funktioner



- 1. Right microphone
- 2. Camera-status light
- 3. Camera
- 4. Left microphone
- 5. Caps Lock status light
- 6. Wireless-status light
- 7. Hard-drive activity light
- 8. Power-adaptor port
- 9. Security-cable slot
- 10. USB 3.0 port with PowerShare
- 11. USB 3.0 port
- 12. Microphone/Headphone port
- 13. Headset port
- 14. Touch pad
- 15. Backlit keyboard
- 16. Media-card reader
- 17. USB Type-C port
- 18. USB 3.0 port
- 19. Network port
- 20. Power button
- 21. External Graphics Port
- 22. HDMI port
- 23. Service Tag label



- 1. Højre mikrofon
- 2. Kamerastatusindikator
- 3. Kamera
- 4. Venstre mikrofon
- 5. Caps Lock-statusindikator
- 6. Statusindikator for trådløst
- 7. Indikator for harddiskaktivitet
- 8. Port til strømadapter
- 9. Sikkerhedskabelslot
- 10. USB 3.0-port med PowerShare
- 11. USB 3.0-port
- 12. Port til mikrofon/hovedtelefon
- 13. Headset-port
- 14. Berøringsplade
- 15. Baggrundsoplyst tastatur
- 16. Mediekortlæser
- 17. USB-port type C
- 18. USB 3.0-port
- 19. Netværksport
- 20. Strømknapp
- 21. Ekstern grafikport
- 22. HDMI-port
- 23. Servicemærke
- 1. Høyre mikrofon
- 2. Statuslys for kamera
- 3. Kamera
- 4. Venstre mikrofon
- 5. Statuslampe for Caps-lock
- 6. Statuslampe for trådløs
- 7. Aktivitetslampe for harddisk
- 8. Kontakt for strømforsyning
- 9. Spor for sikkerhetskabel
- 10. USB 3.0-kontakt med PowerShare
- 11. USB 3.0-port
- 12. Mikrofon/hodetelefon-port
- 13. Hodetelefonport
- 14. Styreplate
- 15. Bakgrunnsbelyst tastatur
- 16. Mediekortleser
- 17. USB type-C port
- 18. USB 3.0-port
- 19. Nettverksport
- 20. Strømknapp
- 21. Ekstern grafikkport
- 22. HDMI-port
- 23. Servicemerke

- 1. Правый микрофон
- 2. Индикатор состояния камеры
- 3. Камера
- 4. Левый микрофон
- 5. Индикатор клавиши Caps Lock
- 6. Индикатор состояния беспроводной сети
- 7. Индикатор работы жесткого диска
- 8. Порт адаптера питания
- 9. Гнездо защитного кабеля
- 10. Разъем USB 3.0 с поддержкой функции PowerShare
- 11. Порт USB 3.0
- 12. Порт для микрофона/наушников
- 13. Порт для наушников
- 14. Сенсорная панель
- 15. Клавиатура с подсветкой
- 16. Устройство чтения карт памяти
- 17. USB-порт Type-C
- 18. Порт USB 3.0
- 19. Сетевой порт
- 20. Кнопка питания
- 21. Порт для внешней видеокарты
- 22. Порт HDMI
- 23. Метка обслуживания
- 1. Höger mikrofon
- 2. Kamerastatuslampe
- 3. Kamera
- 4. Vänster mikrofon
- 5. Statuslampe för Caps Lock
- 6. Statuslampe för trådlösa nätverk
- 7. Lampe för harddiskaktivitet
- 8. Nätagadapterport
- 9. Plats för kabellås
- 10. USB 3.0-port med PowerShare
- 11. USB 3.0-port
- 12. Mikrofon-/hörlursport
- 13. Hörlursport
- 14. Pekskiva
- 15. Bakgrundsbelyst tangentbord
- 16. Mediekortläsare
- 17. USB typ C-port
- 18. USB 3.0-port
- 19. Nätverksport
- 20. Strömbrytare
- 21. Port för extern grafik
- 22. HDMI-port
- 23. Etikett med servicenummer